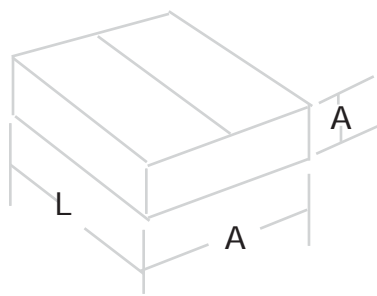


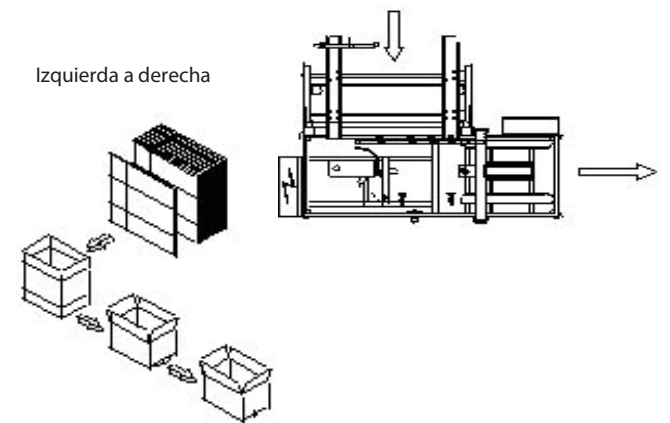
## FORMULARIO DE SOLICITUD PARA LA FORMADORA DE CAJAS ELVS

Usuario final				Distribuidor			
Nombre de la empresa _____				Nombre de la empresa _____			
Dirección _____				Dirección _____			
Ciudad _____		Estado _____		CP _____		CP _____	
Contacto _____				Contacto _____			
Título _____				Título _____			
Tel _____		Fax _____		Tel _____		Fax _____	

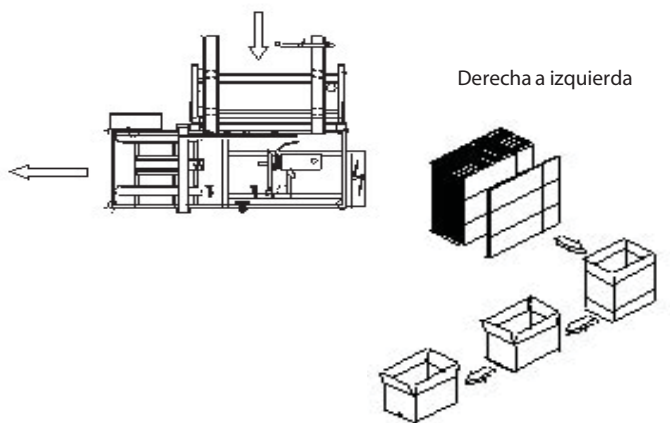
	Largo	Ancho	Alto	Peso	% de producc.	Estado de la caja
						<input type="checkbox"/> Nueva <input type="checkbox"/> Reusada
						Caja de muestra enviada <input type="checkbox"/> Sí <input type="checkbox"/> No

Formadora/selladora: Modelo ELVSL <input type="checkbox"/>	Modelo ELVSR <input type="checkbox"/>
--	---------------------------------------

Izquierda a derecha



Derecha a izquierda



Cajas tipo RSC

**REQUERIMIENTOS:**

CINTA de 2"     CINTA de 3"

Para aplicaciones totalmente automáticas, es responsabilidad del usuario final informar a su corrugador que las cajas de cartón deben estar bien marcadas, con las juntas adhesivas adecuadas y ranuras de 3/8" o más grandes.

TASA DE PRODUCCIÓN	INFORMACIÓN DE CORREA	REQUERIM. ELÉCTRICOS	CONDIC. DE SALA DE EMPAQUE
CAJAS POR MINUTO _____	ALTURA _____	VOLTIOS _____	TEMPERATURA _____
CAJAS POR HORA _____	SALIDA MOTORIZADA _____	FASE _____	NORMAL _____
CAJAS POR TURNO _____		AIRE DISPON. _____	HÚMEDO _____
CAJAS POR DÍA _____		PSI _____	POLVO _____
		CFM _____	CORROSIVO _____

MODELO RECOMENDADO: \_\_\_\_\_

COMENTARIOS: \_\_\_\_\_

\_\_\_\_\_

ENCUESTA COMPLETADA POR: \_\_\_\_\_ FECHA: \_\_\_\_\_ PROYECTO \_\_\_\_\_